

Relatório Rentabilidade x Meta RPPS - EUSÉBIO

RELATÓRIO DA RENTABILIDADE - RPPS: EUSÉBIO - 12/2021			
Fundo de investimento	Rendimentos R\$	% Rentab. Ano	% Meta de 2021
BB ALOCAÇÃO ATIVA FIC RENDA FIXA PREVIDENCIÁRIO	R\$ -27.083,10	-0,40%	-2,48%
BB FLUXO FIC RENDA FIXA PREVIDENCIÁRIO	R\$ 103.213,84	3,27%	20,36%
BB IDKA 2 TÍTULOS PÚBLICOS FI RENDA FIXA PREVIDENCIÁRIO	R\$ 840.528,40	4,65%	28,95%
BB IRF-M 1 TÍTULOS PÚBLICOS FIC RENDA FIXA PREVIDENCIÁRIO	R\$ 12.271,53	2,64%	16,46%
BB PERFIL FIC RENDA FIXA REFERENCIADO DI PREVIDENCIÁRIO LP	R\$ 786.205,78	4,62%	28,81%
BNB PLUS FIC RENDA FIXA LP	R\$ 59.431,69	4,23%	26,35%
BRDESCO IRF-M 1 TÍTULOS PÚBLICOS FI RENDA FIXA	R\$ 7.225,89	2,66%	16,57%
CAIXA BRASIL DISPONIBILIDADES FI RENDA FIXA	R\$ 382.101,56	3,29%	20,49%
CAIXA BRASIL FI RENDA FIXA REFERENCIADO DI LP	R\$ 99.062,16	4,60%	28,63%
CAIXA BRASIL IDKA IPCA 2A TÍTULOS PÚBLICOS FI RENDA FIXA LP	R\$ 242.869,75	4,66%	29,05%
CAIXA BRASIL IMA-B 5 TÍTULOS PÚBLICOS FI RENDA FIXA LP	R\$ 1.050.204,88	4,31%	26,87%
CAIXA BRASIL IMA-B TÍTULOS PÚBLICOS FI RENDA FIXA LP	R\$ -103.979,43	-1,53%	-9,54%
CAIXA BRASIL IMA-GERAL TÍTULOS PÚBLICOS FI RENDA FIXA LP	R\$ 31.718,20	0,35%	2,17%
CAIXA BRASIL IRF-M 1 TÍTULOS PÚBLICOS FI RENDA FIXA	R\$ 267.154,60	2,70%	16,83%
CAIXA BRASIL IRF-M 1+ TÍTULOS PÚBLICOS FI RENDA FIXA LP	R\$ -201.992,29	-5,31%	-33,10%
CAIXA BRASIL IRF-M TÍTULOS PÚBLICOS FI RENDA FIXA LP	R\$ -299.479,40	-2,18%	-13,61%
CAIXA NOVO BRASIL FIC RENDA FIXA REFERENCIADO IMA-B LP	R\$ -332.906,35	-1,50%	-9,32%
CAIXA PRÁTICO FIC RENDA FIXA CURTO PRAZO	R\$ 662,15	2,38%	14,86%
JT PREV DESENVOLVIMENTO HABITACIONAL FII - JTPR11	R\$ -47.771,24	-13,22%	-82,40%
BB ALOCAÇÃO ATIVA RETORNO TOTAL FIC RENDA FIXA PREVIDENCIÁRIO	R\$ 21.236,83	0,53%	3,33%
CAIXA BRASIL GESTÃO ESTRATÉGICA FIC RENDA FIXA	R\$ -45.346,49	-0,11%	-0,68%
CAIXA BRASIL TÍTULOS PÚBLICOS FI RENDA FIXA LP	R\$ 290.032,81	4,34%	27,03%
CAIXA INSTITUCIONAL FI AÇÕES BDR NÍVEL I	R\$ 102.621,20	30,51%	190,10%
BB AGRO FIC AÇÕES	R\$ -17.562,36	1,50%	9,34%
SAFRA EXECUTIVE INSTITUCIONAL FIC RENDA FIXA	R\$ 22.768,03	-	0,00%
RENTABILIDADE ACUMULADA:	R\$ 3.243.188,65		

	RPPS		EUSÉBIO	
		Mensal		Ano
Data Base		12/2021		2021
Rentabilidade R\$		R\$ 1.221.004,24		R\$ 3.243.188,65
Rentabilidade %		0,71%		1,9185%
Meta Política de Investimento				IPCA + 5,44%
Meta período %		1,18%		16,05%
% alcançado da meta no período		59,97%		11,95%



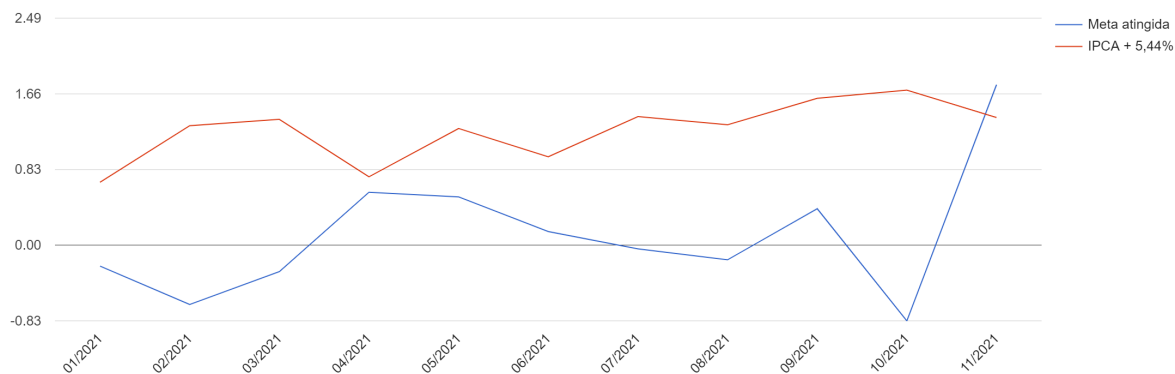
Gráfico - Rentabilidade x Meta (mês a mês)

Relatório Rentabilidade x Meta RPPS - EUSÉBIO

RELATÓRIO DA RENTABILIDADE - RPPS: EUSÉBIO - 11/2021			
Fundo de investimento	Rendimentos R\$	% Rentab. Ano	% Meta de 2021
BB ALOCAÇÃO ATIVA FIC RENDA FIXA PREVIDENCIÁRIO	R\$ -88.409,26	-1,30%	-8,85%
BB FLUXO FIC RENDA FIXA PREVIDENCIÁRIO	R\$ 79.191,80	2,58%	17,55%
BB IDKA 2 TÍTULOS PÚBLICOS FI RENDA FIXA PREVIDENCIÁRIO	R\$ 707.759,23	3,91%	26,61%
BB IRF-M 1 TÍTULOS PÚBLICOS FIC RENDA FIXA PREVIDENCIÁRIO	R\$ 12.271,53	1,78%	12,12%
BB PERFIL FIC RENDA FIXA REFERENCIADO DI PREVIDENCIÁRIO LP	R\$ 554.761,29	3,79%	25,82%
BNB PLUS FIC RENDA FIXA LP	R\$ 48.751,39	3,47%	23,60%
BRDESCO IRF-M 1 TÍTULOS PÚBLICOS FI RENDA FIXA	R\$ 4.475,52	1,79%	12,19%
CAIXA BRASIL DISPONIBILIDADES FI RENDA FIXA	R\$ 356.158,77	2,64%	17,98%
CAIXA BRASIL FI RENDA FIXA REFERENCIADO DI LP	R\$ 82.327,20	3,81%	25,93%
CAIXA BRASIL IDKA IPCA 2A TÍTULOS PÚBLICOS FI RENDA FIXA LP	R\$ 203.901,06	3,91%	26,63%
CAIXA BRASIL IMA-B 5 TÍTULOS PÚBLICOS FI RENDA FIXA LP	R\$ 856.747,08	3,52%	23,93%
CAIXA BRASIL IMA-B TÍTULOS PÚBLICOS FI RENDA FIXA LP	R\$ -117.877,51	-1,74%	-11,81%
CAIXA BRASIL IMA-GERAL TÍTULOS PÚBLICOS FI RENDA FIXA LP	R\$ -53.324,36	-0,59%	-3,98%
CAIXA BRASIL IRF-M 1 TÍTULOS PÚBLICOS FI RENDA FIXA	R\$ 257.158,47	1,84%	12,49%
CAIXA BRASIL IRF-M 1+ TÍTULOS PÚBLICOS FI RENDA FIXA LP	R\$ -201.992,29	-7,41%	-50,42%
CAIXA BRASIL IRF-M TÍTULOS PÚBLICOS FI RENDA FIXA LP	R\$ -355.211,17	-3,98%	-27,08%
CAIXA NOVO BRASIL FIC RENDA FIXA REFERENCIADO IMA-B LP	R\$ -381.279,73	-1,71%	-11,66%
CAIXA PRÁTICO FIC RENDA FIXA CURTO PRAZO	R\$ 662,15	1,83%	12,43%
JT PREV DESENVOLVIMENTO HABITACIONAL FII - JTPR11	R\$ -50.728,82	-13,31%	-90,56%
BB ALOCAÇÃO ATIVA RETORNO TOTAL FIC RENDA FIXA PREVIDENCIÁRIO	R\$ 13.522,57	-0,22%	-1,53%
CAIXA BRASIL GESTÃO ESTRATÉGICA FIC RENDA FIXA	R\$ -110.489,05	-0,93%	-6,31%
CAIXA BRASIL TÍTULOS PÚBLICOS FI RENDA FIXA LP	R\$ 160.582,58	3,53%	24,04%
CAIXA INSTITUCIONAL FI AÇÕES BDR NÍVEL I	R\$ 92.532,21	28,32%	192,68%
BB AGRO FIC AÇÕES	R\$ -50.095,72	-5,35%	-36,36%
SAFRA EXECUTIVE INSTITUCIONAL FIC RENDA FIXA	R\$ 789,46	-	0,00%
RENTABILIDADE ACUMULADA:	R\$ 2.022.184,41		

	RPPS		EUSÉBIO	
		Mensal		Ano
Data Base		11/2021		2021
Rentabilidade R\$		R\$ 2.920.971,44		R\$ 2.022.184,41
Rentabilidade %		1,76%		1,2050%
Meta Política de Investimento				IPCA + 5,44%
Meta período %		1,40%		14,70%
% alcançado da meta no período		126,34%		8,20%

Gráfico - Rentabilidade x Meta (mês a mês)

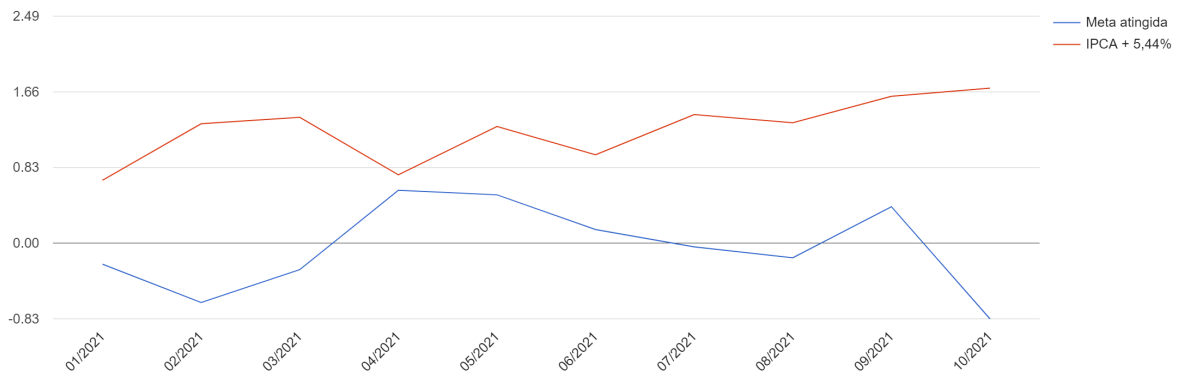


Relatório Rentabilidade x Meta RPPS - EUSÉBIO

RELATÓRIO DA RENTABILIDADE - RPPS: EUSÉBIO - 10/2021			
Fundo de investimento	Rendimentos R\$	% Rentab. Ano	% Meta de 2021
BB ALOCAÇÃO ATIVA FIC RENDA FIXA PREVIDENCIÁRIO	R\$ -202.757,19	-2,98%	-22,74%
BB FLUXO FIC RENDA FIXA PREVIDENCIÁRIO	R\$ 59.908,84	2,06%	15,74%
BB IDKA 2 TÍTULOS PÚBLICOS FI RENDA FIXA PREVIDENCIÁRIO	R\$ 261.893,09	1,45%	11,03%
BB IRF-M 1 TÍTULOS PÚBLICOS FIC RENDA FIXA PREVIDENCIÁRIO	R\$ 11.961,07	1,00%	7,63%
BB PERFIL FIC RENDA FIXA REFERENCIADO DI PREVIDENCIÁRIO LP	R\$ 367.598,22	3,14%	23,97%
BNB PLUS FIC RENDA FIXA LP	R\$ 39.829,23	2,83%	21,60%
BRDESCO IRF-M 1 TÍTULOS PÚBLICOS FI RENDA FIXA	R\$ 1.984,82	1,01%	7,67%
CAIXA BRASIL DISPONIBILIDADES FI RENDA FIXA	R\$ 340.062,91	2,16%	16,45%
CAIXA BRASIL FI RENDA FIXA REFERENCIADO DI LP	R\$ 68.608,51	3,17%	24,16%
CAIXA BRASIL IDKA IPCA 2A TÍTULOS PÚBLICOS FI RENDA FIXA LP	R\$ 76.163,83	1,46%	11,15%
CAIXA BRASIL IMA-B 5 TÍTULOS PÚBLICOS FI RENDA FIXA LP	R\$ 249.637,55	1,03%	7,81%
CAIXA BRASIL IMA-B TÍTULOS PÚBLICOS FI RENDA FIXA LP	R\$ -338.789,21	-5,00%	-38,13%
CAIXA BRASIL IMA-GERAL TÍTULOS PÚBLICOS FI RENDA FIXA LP	R\$ -217.929,96	-2,39%	-18,23%
CAIXA BRASIL IRF-M 1 TÍTULOS PÚBLICOS FI RENDA FIXA	R\$ 248.040,22	1,05%	7,99%
CAIXA BRASIL IRF-M 1+ TÍTULOS PÚBLICOS FI RENDA FIXA LP	R\$ -201.992,29	-9,40%	-71,62%
CAIXA BRASIL IRF-M TÍTULOS PÚBLICOS FI RENDA FIXA LP	R\$ -408.020,44	-5,68%	-43,32%
CAIXA NOVO BRASIL FIC RENDA FIXA REFERENCIADO IMA-B LP	R\$ -1.100.884,64	-4,95%	-37,71%
CAIXA PRÁTICO FIC RENDA FIXA CURTO PRAZO	R\$ 662,15	1,42%	10,80%
JT PREV DESENVOLVIMENTO HABITACIONAL FII - JTPR11	R\$ -91.046,79	-2,70%	-20,57%
BB ALOCAÇÃO ATIVA RETORNO TOTAL FIC RENDA FIXA PREVIDENCIÁRIO	R\$ -1.861,51	-1,74%	-13,25%
CAIXA BRASIL GESTÃO ESTRATÉGICA FIC RENDA FIXA	R\$ -181.321,32	-1,82%	-13,84%
CAIXA BRASIL TÍTULOS PÚBLICOS FI RENDA FIXA LP	R\$ 62.175,77	2,92%	22,28%
CAIXA INSTITUCIONAL FI AÇÕES BDR NÍVEL I	R\$ 97.865,56	29,48%	224,68%
BB AGRO FIC AÇÕES	R\$ -40.575,47	-3,34%	-25,47%
RENTABILIDADE ACUMULADA:	R\$ -898.787,03		

	RPPS	EUSÉBIO	
		Mensal	Ano
Data Base	10/2021		2021
Rentabilidade R\$	R\$ -1.392.533,68		R\$ -898.787,03
Rentabilidade %	-0,83%		-0,5498%
Meta Política de Investimento			IPCA + 5,44%
Meta período %	1,70%		13,12%
% alcançado da meta no período	-49,08%		-4,19%

Gráfico - Rentabilidade x Meta (mês a mês)

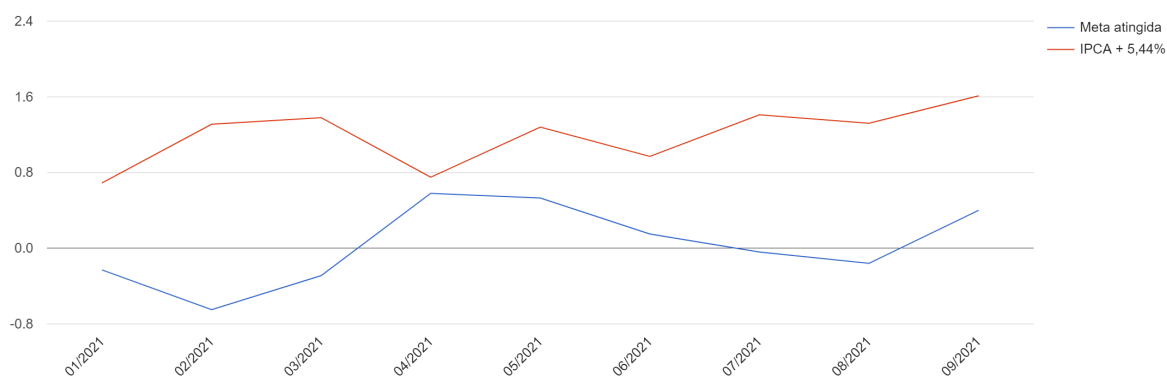


Relatório Rentabilidade x Meta RPPS - EUSÉBIO

RELATÓRIO DA RENTABILIDADE - RPPS: EUSÉBIO - 09/2021			
Fundo de investimento	Rendimentos R\$	% Rentab. Ano	% Meta de 2021
BB ALOCAÇÃO ATIVA FIC RENDA FIXA PREVIDENCIÁRIO	R\$ -93.734,64	-1,38%	-12,28%
BB FLUXO FIC RENDA FIXA PREVIDENCIÁRIO	R\$ 45.567,96	1,66%	14,78%
BB IDKA 2 TÍTULOS PÚBLICOS FI RENDA FIXA PREVIDENCIÁRIO	R\$ 494.748,97	2,73%	24,35%
BB IRF-M 1 TÍTULOS PÚBLICOS FIC RENDA FIXA PREVIDENCIÁRIO	R\$ 12.945,21	1,53%	13,60%
BB PERFIL FIC RENDA FIXA REFERENCIADO DI PREVIDENCIÁRIO LP	R\$ 228.715,63	2,64%	23,53%
BNB PLUS FIC RENDA FIXA LP	R\$ 32.812,10	2,33%	20,79%
BRDESCO IRF-M 1 TÍTULOS PÚBLICOS FI RENDA FIXA	R\$ 3.741,62	1,56%	13,89%
CAIXA BRASIL DISPONIBILIDADES FI RENDA FIXA	R\$ 291.120,93	1,77%	15,80%
CAIXA BRASIL FI RENDA FIXA REFERENCIADO DI LP	R\$ 57.579,85	2,65%	23,63%
CAIXA BRASIL IDKA IPCA 2A TÍTULOS PÚBLICOS FI RENDA FIXA LP	R\$ 145.376,30	2,79%	24,85%
CAIXA BRASIL IMA-B 5 TÍTULOS PÚBLICOS FI RENDA FIXA LP	R\$ 559.542,63	2,30%	20,46%
CAIXA BRASIL IMA-B TÍTULOS PÚBLICOS FI RENDA FIXA LP	R\$ -169.675,99	-2,51%	-22,31%
CAIXA BRASIL IMA-GERAL TÍTULOS PÚBLICOS FI RENDA FIXA LP	R\$ -88.393,89	-0,97%	-8,64%
CAIXA BRASIL IRF-M 1 TÍTULOS PÚBLICOS FI RENDA FIXA	R\$ 255.512,48	1,59%	14,18%
CAIXA BRASIL IRF-M 1+ TÍTULOS PÚBLICOS FI RENDA FIXA LP	R\$ -188.158,25	-6,12%	-54,47%
CAIXA BRASIL IRF-M TÍTULOS PÚBLICOS FI RENDA FIXA LP	R\$ -328.668,91	-3,13%	-27,83%
CAIXA NOVO BRASIL FIC RENDA FIXA REFERENCIADO IMA-B LP	R\$ -546.666,70	-2,46%	-21,87%
CAIXA PRÁTICO FIC RENDA FIXA CURTO PRAZO	R\$ 596,66	1,11%	9,85%
JT PREV DESENVOLVIMENTO HABITACIONAL FII - JTPR11	R\$ -149.289,36	-4,43%	-39,41%
BB ALOCAÇÃO ATIVA RETORNO TOTAL FIC RENDA FIXA PREVIDENCIÁRIO	R\$ 7.165,33	-0,85%	-7,57%
CAIXA BRASIL GESTÃO ESTRATÉGICA FIC RENDA FIXA	R\$ -129.277,75	-1,16%	-10,35%
CAIXA BRASIL TÍTULOS PÚBLICOS FI RENDA FIXA LP	R\$ 28.721,69	2,39%	21,28%
CAIXA INSTITUCIONAL FI AÇÕES BDR NÍVEL I	R\$ 38.963,12	16,72%	148,89%
BB AGRO FIC AÇÕES	R\$ -15.498,32	1,93%	17,22%
RENTABILIDADE ACUMULADA:	R\$ 493.746,65		

	RPPS	EUSÉBIO	
		Mensal	Ano
Data Base	09/2021		2021
Rentabilidade R\$	R\$ 664.171,31		R\$ 493.746,65
Rentabilidade %	0,40%		0,2859%
Meta Política de Investimento			IPCA + 5,44%
Meta período %	1,61%		11,23%
% alcançado da meta no período	24,96%		2,55%

Gráfico - Rentabilidade x Meta (mês a mês)

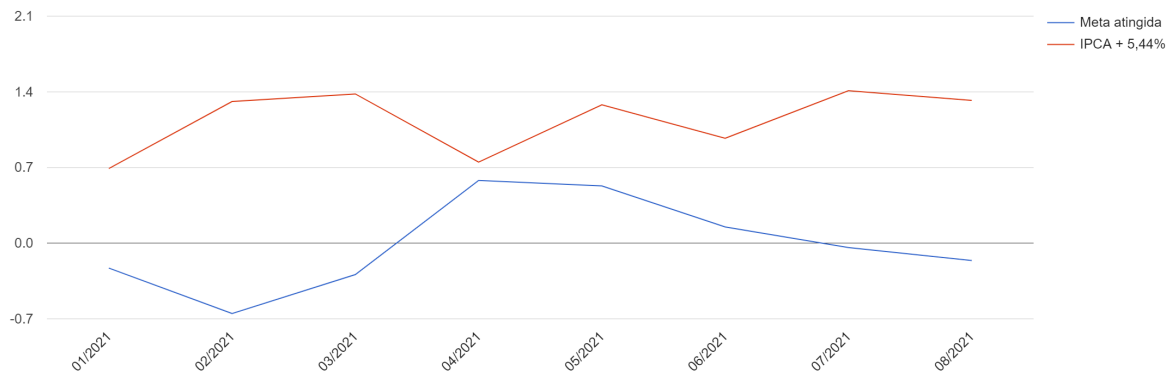


Relatório Rentabilidade x Meta RPPS - EUSÉBIO

RELATÓRIO DA RENTABILIDADE - RPPS: EUSÉBIO - 08/2021			
Fundo de investimento	Rendimentos R\$	% Rentab. Ano	% Meta de 2021
BB ALOCAÇÃO ATIVA FIC RENDA FIXA PREVIDENCIÁRIO	R\$ -93.378,53	-1,37%	-14,50%
BB FLUXO FIC RENDA FIXA PREVIDENCIÁRIO	R\$ 34.374,57	1,31%	13,80%
BB IDKA 2 TÍTULOS PÚBLICOS FI RENDA FIXA PREVIDENCIÁRIO	R\$ 304.622,57	1,68%	17,78%
BB IRF-M 1 TÍTULOS PÚBLICOS FIC RENDA FIXA PREVIDENCIÁRIO	R\$ 12.252,79	1,16%	12,22%
BB PERFIL FIC RENDA FIXA REFERENCIADO DI PREVIDENCIÁRIO LP	R\$ 117.631,13	2,17%	22,95%
BNB PLUS FIC RENDA FIXA LP	R\$ 26.061,16	1,85%	19,58%
BRDESCO IRF-M 1 TÍTULOS PÚBLICOS FI RENDA FIXA	R\$ 2.485,83	1,16%	12,30%
CAIXA BRASIL DISPONIBILIDADES FI RENDA FIXA	R\$ 228.760,68	1,43%	15,15%
CAIXA BRASIL FI RENDA FIXA REFERENCIADO DI LP	R\$ 46.022,13	2,11%	22,30%
CAIXA BRASIL IDKA IPCA 2A TÍTULOS PÚBLICOS FI RENDA FIXA LP	R\$ 88.238,31	1,69%	17,89%
CAIXA BRASIL IMA-B 5 TÍTULOS PÚBLICOS FI RENDA FIXA LP	R\$ 317.522,40	1,30%	13,77%
CAIXA BRASIL IMA-B TÍTULOS PÚBLICOS FI RENDA FIXA LP	R\$ -159.375,99	-2,35%	-24,85%
CAIXA BRASIL IMA-GERAL TÍTULOS PÚBLICOS FI RENDA FIXA LP	R\$ -86.877,24	-0,95%	-10,07%
CAIXA BRASIL IRF-M 1 TÍTULOS PÚBLICOS FI RENDA FIXA	R\$ 245.532,41	1,21%	12,77%
CAIXA BRASIL IRF-M 1+ TÍTULOS PÚBLICOS FI RENDA FIXA LP	R\$ -175.912,01	-5,38%	-56,80%
CAIXA BRASIL IRF-M TÍTULOS PÚBLICOS FI RENDA FIXA LP	R\$ -306.708,26	-2,77%	-29,21%
CAIXA NOVO BRASIL FIC RENDA FIXA REFERENCIADO IMA-B LP	R\$ -515.697,99	-2,32%	-24,47%
CAIXA PRÁTICO FIC RENDA FIXA CURTO PRAZO	R\$ 459,86	0,84%	8,90%
JT PREV DESENVOLVIMENTO HABITACIONAL FII - JTPR11	R\$ -137.325,29	-4,07%	-42,99%
BB ALOCAÇÃO ATIVA RETORNO TOTAL FIC RENDA FIXA PREVIDENCIÁRIO	R\$ 6.086,65	-0,96%	-10,10%
CAIXA BRASIL GESTÃO ESTRATÉGICA FIC RENDA FIXA	R\$ -157.116,35	-1,51%	-15,97%
CAIXA BRASIL TÍTULOS PÚBLICOS FI RENDA FIXA LP	R\$ 22.162,63	1,95%	20,59%
CAIXA INSTITUCIONAL FI AÇÕES BDR NÍVEL I	R\$ 40.314,42	17,01%	179,64%
BB AGRO FIC AÇÕES	R\$ -30.560,54	-	0,00%
RENTABILIDADE ACUMULADA:	R\$ -170.424,66		

	RPPS		EUSÉBIO	
		Mensal		Ano
Data Base		08/2021		2021
Rentabilidade R\$		R\$ -262.101,44		R\$ -170.424,66
Rentabilidade %		-0,16%		-0,1150%
Meta Política de Investimento				IPCA + 5,44%
Meta período %		1,32%		9,47%
% alcançado da meta no período		-12,06%		-1,21%

Gráfico - Rentabilidade x Meta (mês a mês)

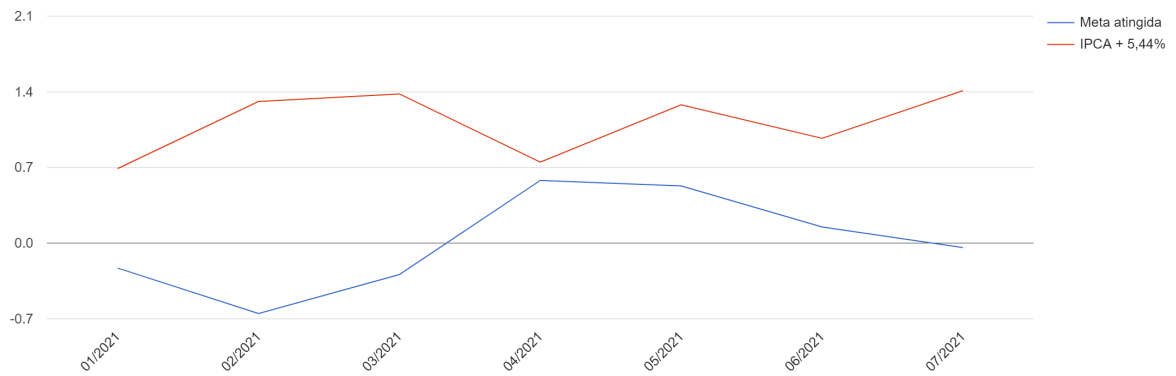


Relatório Rentabilidade x Meta RPPS - EUSÉBIO

RELATÓRIO DA RENTABILIDADE - RPPS: EUSÉBIO - 07/2021			
Fundo de investimento	Rendimentos R\$	% Rentab. Ano	% Meta de 2021
BB ALOCAÇÃO ATIVA FIC RENDA FIXA PREVIDENCIÁRIO	R\$ -63.150,33	-0,93%	-11,54%
BB FLUXO FIC RENDA FIXA PREVIDENCIÁRIO	R\$ 27.671,04	1,01%	12,49%
BB IDKA 2 TÍTULOS PÚBLICOS FI RENDA FIXA PREVIDENCIÁRIO	R\$ 271.847,79	1,50%	18,67%
BB IRF-M 1 TÍTULOS PÚBLICOS FIC RENDA FIXA PREVIDENCIÁRIO	R\$ 11.622,71	0,82%	10,19%
BB PERFIL FIC RENDA FIXA REFERENCIADO DI PREVIDENCIÁRIO LP	R\$ 40.429,11	1,72%	21,35%
BNB PLUS FIC RENDA FIXA LP	R\$ 20.114,38	1,43%	17,78%
BRDESCO IRF-M 1 TÍTULOS PÚBLICOS FI RENDA FIXA	R\$ 1.367,46	0,81%	10,09%
CAIXA BRASIL DISPONIBILIDADES FI RENDA FIXA	R\$ 174.130,79	1,11%	13,83%
CAIXA BRASIL FI RENDA FIXA REFERENCIADO DI LP	R\$ 35.365,42	1,61%	20,05%
CAIXA BRASIL IDKA IPCA 2A TÍTULOS PÚBLICOS FI RENDA FIXA LP	R\$ 77.961,42	1,50%	18,60%
CAIXA BRASIL IMA-B 5 TÍTULOS PÚBLICOS FI RENDA FIXA LP	R\$ 284.549,12	1,17%	14,52%
CAIXA BRASIL IMA-B TÍTULOS PÚBLICOS FI RENDA FIXA LP	R\$ -83.323,88	-1,23%	-15,29%
CAIXA BRASIL IMA-GERAL TÍTULOS PÚBLICOS FI RENDA FIXA LP	R\$ -52.706,71	-0,58%	-7,19%
CAIXA BRASIL IRF-M 1 TÍTULOS PÚBLICOS FI RENDA FIXA	R\$ 210.073,29	0,86%	10,72%
CAIXA BRASIL IRF-M 1+ TÍTULOS PÚBLICOS FI RENDA FIXA LP	R\$ -157.510,24	-4,27%	-53,06%
CAIXA BRASIL IRF-M TÍTULOS PÚBLICOS FI RENDA FIXA LP	R\$ -274.670,38	-2,15%	-26,67%
CAIXA NOVO BRASIL FIC RENDA FIXA REFERENCIADO IMA-B LP	R\$ -268.949,64	-1,21%	-15,02%
CAIXA PRÁTICO FIC RENDA FIXA CURTO PRAZO	R\$ 337,57	0,60%	7,46%
JT PREV DESENVOLVIMENTO HABITACIONAL FII - JTPR11	R\$ -162.093,55	-4,81%	-59,70%
BB ALOCAÇÃO ATIVA RETORNO TOTAL FIC RENDA FIXA PREVIDENCIÁRIO	R\$ 10.684,00	-0,50%	-6,26%
CAIXA BRASIL GESTÃO ESTRATÉGICA FIC RENDA FIXA	R\$ -41.754,91	-0,06%	-0,79%
CAIXA BRASIL TÍTULOS PÚBLICOS FI RENDA FIXA LP	R\$ 16.060,33	1,54%	19,15%
CAIXA INSTITUCIONAL FI AÇÕES BDR NÍVEL I	R\$ 27.468,47	14,23%	176,81%
BB AGRO FIC AÇÕES	R\$ -13.846,46	-	0,00%
RENTABILIDADE ACUMULADA:	R\$ 91.676,78		

	RPPS		EUSÉBIO	
		Mensal		Ano
Data Base		07/2021		2021
Rentabilidade R\$		R\$ -60.522,66		R\$ 91.676,78
Rentabilidade %		-0,04%		0,0439%
Meta Política de Investimento				IPCA + 5,44%
Meta período %		1,41%		8,05%
% alcançado da meta no período		-2,62%		0,55%

Gráfico - Rentabilidade x Meta (mês a mês)

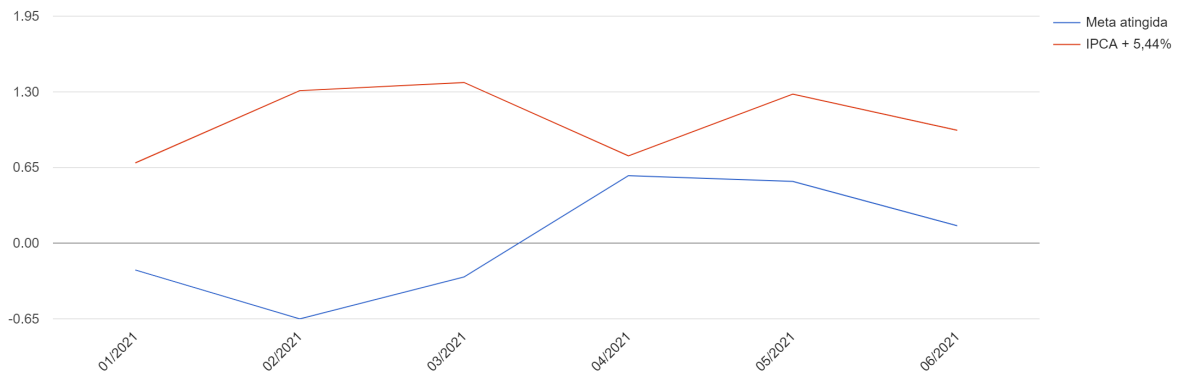


Relatório Rentabilidade x Meta RPPS - EUSÉBIO

RELATÓRIO DA RENTABILIDADE - RPPS: EUSÉBIO - 06/2021			
Fundo de investimento	Rendimentos R\$	% Rentab. Ano	% Meta de 2021
BB ALOCAÇÃO ATIVA FIC RENDA FIXA PREVIDENCIÁRIO	R\$ -46.296,06	-0,68%	-10,40%
BB FLUXO FIC RENDA FIXA PREVIDENCIÁRIO	R\$ 20.354,03	0,76%	11,56%
BB IDKA 2 TÍTULOS PÚBLICOS FI RENDA FIXA PREVIDENCIÁRIO	R\$ 256.533,59	1,42%	21,65%
BB IRF-M 1 TÍTULOS PÚBLICOS FIC RENDA FIXA PREVIDENCIÁRIO	R\$ 9.736,02	0,65%	9,99%
BB PERFIL FIC RENDA FIXA REFERENCIADO DI PREVIDENCIÁRIO LP	R\$ 12.951,78	1,32%	20,16%
BNB PLUS FIC RENDA FIXA LP	R\$ 14.452,92	1,03%	15,70%
BRDESCO IRF-M 1 TÍTULOS PÚBLICOS FI RENDA FIXA	R\$ 1.042,82	0,62%	9,45%
CAIXA BRASIL DISPONIBILIDADES FI RENDA FIXA	R\$ 125.159,06	0,85%	13,05%
CAIXA BRASIL FI RENDA FIXA REFERENCIADO DI LP	R\$ 25.601,78	1,16%	17,66%
CAIXA BRASIL IDKA IPCA 2A TÍTULOS PÚBLICOS FI RENDA FIXA LP	R\$ 81.397,92	1,56%	23,86%
CAIXA BRASIL IMA-B 5 TÍTULOS PÚBLICOS FI RENDA FIXA LP	R\$ 281.125,09	1,15%	17,62%
CAIXA BRASIL IMA-B TÍTULOS PÚBLICOS FI RENDA FIXA LP	R\$ -56.555,61	-0,84%	-12,75%
CAIXA BRASIL IMA-GERAL TÍTULOS PÚBLICOS FI RENDA FIXA LP	R\$ -40.622,43	-0,45%	-6,81%
CAIXA BRASIL IRF-M 1 TÍTULOS PÚBLICOS FI RENDA FIXA	R\$ 173.273,40	0,70%	10,62%
CAIXA BRASIL IRF-M 1+ TÍTULOS PÚBLICOS FI RENDA FIXA LP	R\$ -146.326,65	-3,43%	-52,40%
CAIXA BRASIL IRF-M TÍTULOS PÚBLICOS FI RENDA FIXA LP	R\$ -259.543,87	-1,69%	-25,74%
CAIXA NOVO BRASIL FIC RENDA FIXA REFERENCIADO IMA-B LP	R\$ -183.922,90	-0,83%	-12,62%
CAIXA PRÁTICO FIC RENDA FIXA CURTO PRAZO	R\$ 250,80	0,42%	6,42%
JT PREV DESENVOLVIMENTO HABITACIONAL FII - JTPR11	R\$ -179.109,16	-5,31%	-81,07%
BB ALOCAÇÃO ATIVA RETORNO TOTAL FIC RENDA FIXA PREVIDENCIÁRIO	R\$ 11.808,85	-0,39%	-6,00%
CAIXA BRASIL GESTÃO ESTRATÉGICA FIC RENDA FIXA	R\$ 40.213,27	0,72%	10,95%
CAIXA BRASIL TÍTULOS PÚBLICOS FI RENDA FIXA LP	R\$ 10.327,05	1,16%	17,67%
CAIXA INSTITUCIONAL FI AÇÕES BDR NÍVEL I	R\$ 347,74	8,36%	127,61%
RENTABILIDADE ACUMULADA:	R\$ 152.199,45		

	RPPS	EUSÉBIO	
		Mensal	Ano
Data Base	06/2021		2021
Rentabilidade R\$	R\$ 247.165,57		R\$ 152.199,45
Rentabilidade %	0,15%		0,0808%
Meta Política de Investimento			IPCA + 5,44%
Meta período %	0,97%		6,55%
% alcançado da meta no período	15,58%		1,23%

Gráfico - Rentabilidade x Meta (mês a mês)

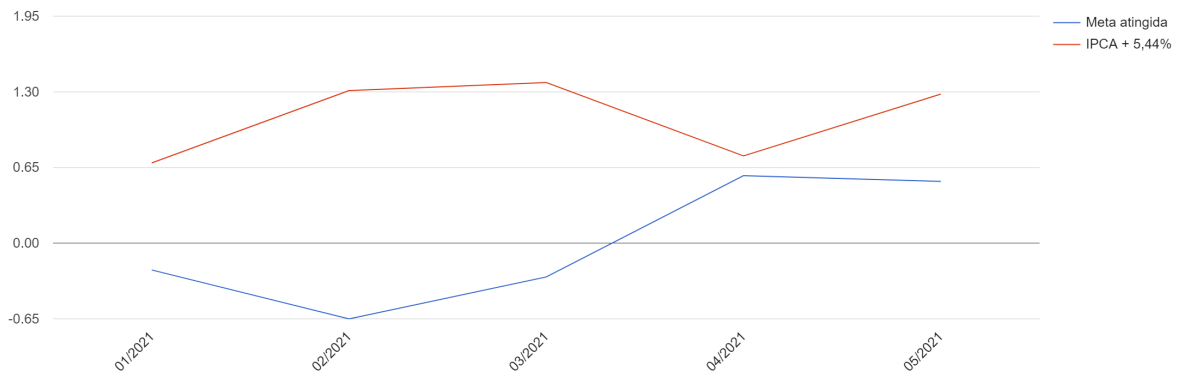


Relatório Rentabilidade x Meta RPPS - EUSÉBIO

RELATÓRIO DA RENTABILIDADE - RPPS: EUSÉBIO - 05/2021			
Fundo de investimento	Rendimentos R\$	% Rentab. Ano	% Meta de 2021
BB ALOCAÇÃO ATIVA FIC RENDA FIXA PREVIDENCIÁRIO	R\$ -53.814,81	-0,79%	-14,34%
BB FLUXO FIC RENDA FIXA PREVIDENCIÁRIO	R\$ 12.940,33	0,53%	9,63%
BB IDKA 2 TÍTULOS PÚBLICOS FI RENDA FIXA PREVIDENCIÁRIO	R\$ 273.707,74	1,51%	27,40%
BB IRF-M 1 TÍTULOS PÚBLICOS FIC RENDA FIXA PREVIDENCIÁRIO	R\$ 7.244,12	0,47%	8,58%
BB PERFIL FIC RENDA FIXA REFERENCIADO DI PREVIDENCIÁRIO LP	R\$ 8.842,86	0,99%	17,89%
BNB PLUS FIC RENDA FIXA LP	R\$ 10.206,89	0,73%	13,15%
BRANCO IRF-M 1 TÍTULOS PÚBLICOS FI RENDA FIXA	R\$ 701,04	0,42%	7,54%
CAIXA BRASIL DISPONIBILIDADES FI RENDA FIXA	R\$ 87.936,90	0,62%	11,19%
CAIXA BRASIL FI RENDA FIXA REFERENCIADO DI LP	R\$ 19.012,70	0,85%	15,37%
CAIXA BRASIL IDKA IPCA 2A TÍTULOS PÚBLICOS FI RENDA FIXA LP	R\$ 96.113,34	1,85%	33,42%
CAIXA BRASIL IMA-B 5 TÍTULOS PÚBLICOS FI RENDA FIXA LP	R\$ 318.057,88	1,31%	23,65%
CAIXA BRASIL IMA-B TÍTULOS PÚBLICOS FI RENDA FIXA LP	R\$ -83.399,04	-1,23%	-22,30%
CAIXA BRASIL IMA-GERAL TÍTULOS PÚBLICOS FI RENDA FIXA LP	R\$ -67.283,08	-0,74%	-13,37%
CAIXA BRASIL IRF-M 1 TÍTULOS PÚBLICOS FI RENDA FIXA	R\$ 128.034,93	0,51%	9,16%
CAIXA BRASIL IRF-M 1+ TÍTULOS PÚBLICOS FI RENDA FIXA LP	R\$ -150.687,87	-3,59%	-65,10%
CAIXA BRASIL IRF-M TÍTULOS PÚBLICOS FI RENDA FIXA LP	R\$ -274.234,64	-1,86%	-33,77%
CAIXA NOVO BRASIL FIC RENDA FIXA REFERENCIADO IMA-B LP	R\$ -278.525,89	-1,25%	-22,67%
CAIXA PRÁTICO FIC RENDA FIXA CURTO PRAZO	R\$ 161,93	0,26%	4,70%
JT PREV DESENVOLVIMENTO HABITACIONAL FII - JTPR11	R\$ -213.671,60	-6,34%	-114,72%
BB ALOCAÇÃO ATIVA RETORNO TOTAL FIC RENDA FIXA PREVIDENCIÁRIO	R\$ 11.335,27	-0,44%	-7,96%
CAIXA BRASIL GESTÃO ESTRATÉGICA FIC RENDA FIXA	R\$ 40.335,12	0,72%	13,05%
CAIXA BRASIL TÍTULOS PÚBLICOS FI RENDA FIXA LP	R\$ 5.654,02	0,84%	15,30%
CAIXA INSTITUCIONAL FI AÇÕES BDR NÍVEL I	R\$ 6.365,75	9,66%	174,98%
RENTABILIDADE ACUMULADA:	R\$ -94.966,13		

	RPPS		EUSÉBIO	
		Mensal		Ano
Data Base		05/2021		2021
Rentabilidade R\$		R\$ 850.812,75		R\$ -94.966,13
Rentabilidade %		0,53%		-0,0710%
Meta Política de Investimento				IPCA + 5,44%
Meta período %		1,28%		5,52%
% alcançado da meta no período		41,28%		-1,29%

Gráfico - Rentabilidade x Meta (mês a mês)

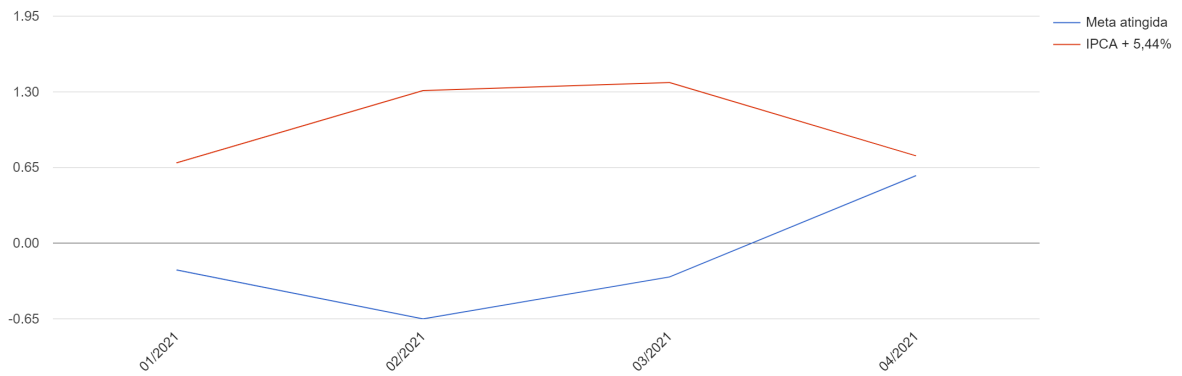


Relatório Rentabilidade x Meta RPPS - EUSÉBIO

RELATÓRIO DA RENTABILIDADE - RPPS: EUSÉBIO - 04/2021			
Fundo de investimento	Rendimentos R\$	% Rentab. Ano	% Meta de 2021
BB ALOCAÇÃO ATIVA FIC RENDA FIXA PREVIDENCIÁRIO	R\$ -86.083,36	-1,27%	-30,21%
BB FLUXO FIC RENDA FIXA PREVIDENCIÁRIO	R\$ 7.800,41	0,34%	8,10%
BB IDKA 2 TÍTULOS PÚBLICOS FI RENDA FIXA PREVIDENCIÁRIO	R\$ 151.305,55	0,84%	19,95%
BB IRF-M 1 TÍTULOS PÚBLICOS FIC RENDA FIXA PREVIDENCIÁRIO	R\$ 4.786,73	0,30%	7,04%
BB PERFIL FIC RENDA FIXA REFERENCIADO DI PREVIDENCIÁRIO LP	R\$ 5.062,85	0,70%	16,75%
BNB PLUS FIC RENDA FIXA LP	R\$ 5.855,93	0,42%	9,94%
BRANCO IRF-M 1 TÍTULOS PÚBLICOS FI RENDA FIXA	R\$ 370,19	0,22%	5,24%
CAIXA BRASIL DISPONIBILIDADES FI RENDA FIXA	R\$ 57.949,06	0,42%	10,02%
CAIXA BRASIL FI RENDA FIXA REFERENCIADO DI LP	R\$ 13.778,35	0,60%	14,39%
CAIXA BRASIL IDKA IPCA 2A TÍTULOS PÚBLICOS FI RENDA FIXA LP	R\$ 51.714,94	0,99%	23,70%
CAIXA BRASIL IMA-B 5 TÍTULOS PÚBLICOS FI RENDA FIXA LP	R\$ 154.021,10	0,63%	15,09%
CAIXA BRASIL IMA-B TÍTULOS PÚBLICOS FI RENDA FIXA LP	R\$ -152.410,33	-2,25%	-53,69%
CAIXA BRASIL IMA-GERAL TÍTULOS PÚBLICOS FI RENDA FIXA LP	R\$ -109.250,89	-1,20%	-28,60%
CAIXA BRASIL IRF-M 1 TÍTULOS PÚBLICOS FI RENDA FIXA	R\$ 86.200,67	0,34%	7,99%
CAIXA BRASIL IRF-M 1+ TÍTULOS PÚBLICOS FI RENDA FIXA LP	R\$ -154.492,65	-3,74%	-89,11%
CAIXA BRASIL IRF-M TÍTULOS PÚBLICOS FI RENDA FIXA LP	R\$ -284.927,66	-2,03%	-48,44%
CAIXA NOVO BRASIL FIC RENDA FIXA REFERENCIADO IMA-B LP	R\$ -509.481,62	-2,29%	-54,61%
CAIXA PRÁTICO FIC RENDA FIXA CURTO PRAZO	R\$ 83,32	0,14%	3,23%
JT PREV DESENVOLVIMENTO HABITACIONAL FII - JTPR11	R\$ -225.415,50	-6,68%	-159,41%
BB ALOCAÇÃO ATIVA RETORNO TOTAL FIC RENDA FIXA PREVIDENCIÁRIO	R\$ 5.289,80	-1,03%	-24,68%
CAIXA BRASIL GESTÃO ESTRATÉGICA FIC RENDA FIXA	R\$ 30.714,24	0,48%	11,46%
CAIXA BRASIL TÍTULOS PÚBLICOS FI RENDA FIXA LP	R\$ 1.350,00	0,56%	13,27%
RENTABILIDADE ACUMULADA:	R\$ -945.778,87		

	RPPS	EUSÉBIO	
		Mensal	Ano
Data Base	04/2021		2021
Rentabilidade R\$	R\$ 924.682,18		R\$ -945.778,87
Rentabilidade %	0,58%		-0,5946%
Meta Política de Investimento			IPCA + 5,44%
Meta período %	0,75%		4,19%
% alcançado da meta no período	76,58%		-14,18%

Gráfico - Rentabilidade x Meta (mês a mês)

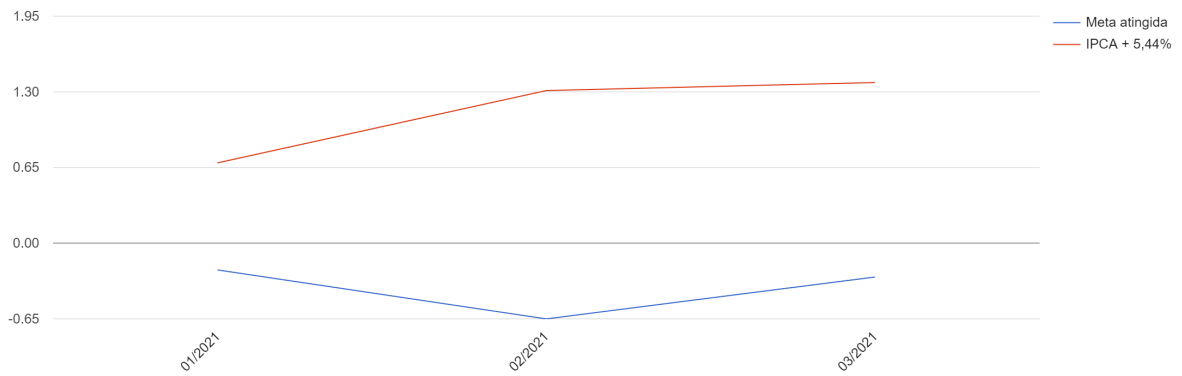


Relatório Rentabilidade x Meta RPPS - EUSÉBIO

RELATÓRIO DA RENTABILIDADE - RPPS: EUSÉBIO - 03/2021			
Fundo de investimento	Rendimentos R\$	% Rentab. Ano	% Meta de 2021
BB ALOCAÇÃO ATIVA FIC RENDA FIXA PREVIDENCIÁRIO	R\$ -127.533,60	-1,88%	-54,97%
BB FLUXO FIC RENDA FIXA PREVIDENCIÁRIO	R\$ 5.209,54	0,23%	6,77%
BB IDKA 2 TÍTULOS PÚBLICOS FI RENDA FIXA PREVIDENCIÁRIO	R\$ -646,04	-0,00%	-0,10%
BB IRF-M 1 TÍTULOS PÚBLICOS FIC RENDA FIXA PREVIDENCIÁRIO	R\$ 1.246,69	0,05%	1,54%
BB PERFIL FIC RENDA FIXA REFERENCIADO DI PREVIDENCIÁRIO LP	R\$ 2.518,91	0,50%	14,70%
BNB PLUS FIC RENDA FIXA LP	R\$ 4.658,33	0,33%	9,71%
BRADESCO IRF-M 1 TÍTULOS PÚBLICOS FI RENDA FIXA	R\$ 26,38	0,02%	0,46%
CAIXA BRASIL DISPONIBILIDADES FI RENDA FIXA	R\$ 37.438,34	0,28%	8,16%
CAIXA BRASIL FI RENDA FIXA REFERENCIADO DI LP	R\$ 8.122,89	0,34%	9,93%
CAIXA BRASIL IDKA IPCA 2A TÍTULOS PÚBLICOS FI RENDA FIXA LP	R\$ -798,23	-0,02%	-0,73%
CAIXA BRASIL IMA-B 5 TÍTULOS PÚBLICOS FI RENDA FIXA LP	R\$ -55.327,53	-0,23%	-6,66%
CAIXA BRASIL IMA-B TÍTULOS PÚBLICOS FI RENDA FIXA LP	R\$ -193.865,14	-2,86%	-83,89%
CAIXA BRASIL IMA-GERAL TÍTULOS PÚBLICOS FI RENDA FIXA LP	R\$ -152.380,68	-1,67%	-49,00%
CAIXA BRASIL IRF-M 1 TÍTULOS PÚBLICOS FI RENDA FIXA	R\$ 14.924,39	0,05%	1,54%
CAIXA BRASIL IRF-M 1+ TÍTULOS PÚBLICOS FI RENDA FIXA LP	R\$ -179.404,07	-4,79%	-140,29%
CAIXA BRASIL IRF-M TÍTULOS PÚBLICOS FI RENDA FIXA LP	R\$ -343.577,52	-2,79%	-81,62%
CAIXA NOVO BRASIL FIC RENDA FIXA REFERENCIADO IMA-B LP	R\$ -644.816,24	-2,90%	-84,91%
CAIXA PRÁTICO FIC RENDA FIXA CURTO PRAZO	R\$ 40,49	0,06%	1,90%
JT PREV DESENVOLVIMENTO HABITACIONAL FII - JTPR11	R\$ -246.297,96	-7,30%	-213,96%
RENTABILIDADE ACUMULADA:	R\$ -1.870.461,06		

	RPPS	EUSÉBIO	
		Mensal	Ano
Data Base	03/2021		2021
Rentabilidade R\$	R\$ -463.340,40		R\$ -1.870.461,06
Rentabilidade %	-0,29%		-1,1652%
Meta Política de Investimento			IPCA + 5,44%
Meta período %	1,38%		3,41%
% alcançado da meta no período	-21,06%		-34,14%

Gráfico - Rentabilidade x Meta (mês a mês)

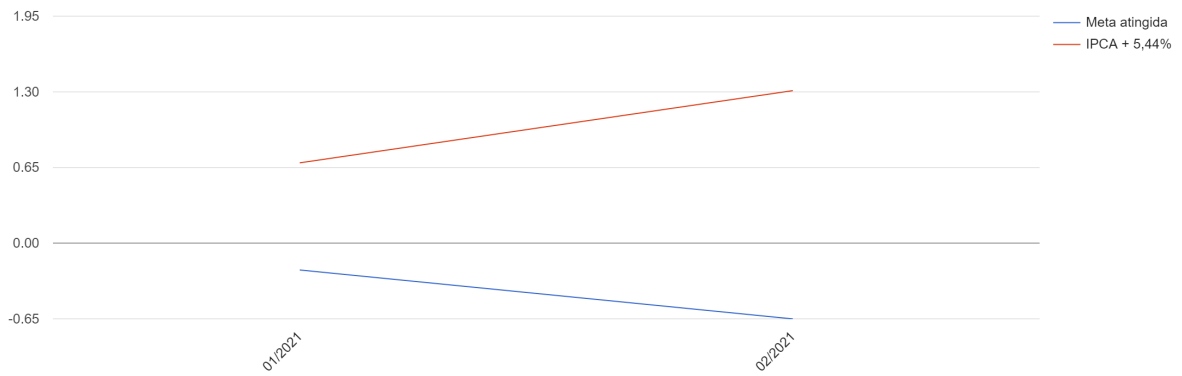


Relatório Rentabilidade x Meta RPPS - EUSÉBIO

RELATÓRIO DA RENTABILIDADE - RPPS: EUSÉBIO - 02/2021			
Fundo de investimento	Rendimentos R\$	% Rentab. Ano	% Meta de 2021
BB ALOCAÇÃO ATIVA FIC RENDA FIXA PREVIDENCIÁRIO	R\$ -99.325,36	-1,46%	-72,74%
BB FLUXO FIC RENDA FIXA PREVIDENCIÁRIO	R\$ 2.376,14	0,13%	6,29%
BB IDKA 2 TÍTULOS PÚBLICOS FI RENDA FIXA PREVIDENCIÁRIO	R\$ -67.344,33	-0,37%	-18,53%
BB IRF-M 1 TÍTULOS PÚBLICOS FIC RENDA FIXA PREVIDENCIÁRIO	R\$ 846,87	0,04%	1,77%
BB PERFIL FIC RENDA FIXA REFERENCIADO DI PREVIDENCIÁRIO LP	R\$ 1.452,93	0,26%	12,97%
BNB PLUS FIC RENDA FIXA LP	R\$ 2.662,17	0,19%	9,43%
BRADESCO IRF-M 1 TÍTULOS PÚBLICOS FI RENDA FIXA	R\$ 31,66	0,02%	0,94%
CAIXA BRASIL DISPONIBILIDADES FI RENDA FIXA	R\$ 20.271,67	0,16%	7,78%
CAIXA BRASIL FI RENDA FIXA REFERENCIADO DI LP	R\$ 6.004,79	0,24%	11,93%
CAIXA BRASIL IDKA IPCA 2A TÍTULOS PÚBLICOS FI RENDA FIXA LP	R\$ -12.615,10	-0,39%	-19,56%
CAIXA BRASIL IMA-B 5 TÍTULOS PÚBLICOS FI RENDA FIXA LP	R\$ -130.769,38	-0,54%	-26,73%
CAIXA BRASIL IMA-B TÍTULOS PÚBLICOS FI RENDA FIXA LP	R\$ -162.486,70	-2,40%	-119,45%
CAIXA BRASIL IMA-GERAL TÍTULOS PÚBLICOS FI RENDA FIXA LP	R\$ -116.925,89	-1,28%	-63,89%
CAIXA BRASIL IRF-M 1 TÍTULOS PÚBLICOS FI RENDA FIXA	R\$ 12.360,39	0,04%	2,15%
CAIXA BRASIL IRF-M 1+ TÍTULOS PÚBLICOS FI RENDA FIXA LP	R\$ -125.493,13	-3,35%	-166,73%
CAIXA BRASIL IRF-M TÍTULOS PÚBLICOS FI RENDA FIXA LP	R\$ -236.227,88	-1,92%	-95,35%
CAIXA NOVO BRASIL FIC RENDA FIXA REFERENCIADO IMA-B LP	R\$ -538.334,83	-2,42%	-120,44%
CAIXA PRÁTICO FIC RENDA FIXA CURTO PRAZO	R\$ 13,81	0,02%	1,20%
JT PREV DESENVOLVIMENTO HABITACIONAL FII - JTPR11	R\$ 36.381,51	1,08%	53,70%
RENTABILIDADE ACUMULADA:	R\$ -1.407.120,65		

RPPS	EUSÉBIO	
	Mensal	Ano
Data Base	02/2021	2021
Rentabilidade R\$	R\$ -1.038.444,50	R\$ -1.407.120,65
Rentabilidade %	-0,65%	-0,8779%
Meta Política de Investimento		IPCA + 5,44%
Meta período %	1,31%	2,01%
% alcançado da meta no período	-49,65%	-43,70%

Gráfico - Rentabilidade x Meta (mês a mês)



Relatório Rentabilidade x Meta RPPS - EUSÉBIO

RELATÓRIO DA RENTABILIDADE - RPPS: EUSÉBIO - 01/2021			
Fundo de investimento	Rendimentos R\$	% Rentab. Ano	% Meta de 2021
BB ALOCAÇÃO ATIVA FIC RENDA FIXA PREVIDENCIÁRIO	R\$ -37.545,34	-0,55%	-79,65%
BB FLUXO FIC RENDA FIXA PREVIDENCIÁRIO	R\$ 1.473,13	0,08%	11,33%
BB IDKA 2 TÍTULOS PÚBLICOS FI RENDA FIXA PREVIDENCIÁRIO	R\$ 32.022,39	0,18%	25,52%
BB IRF-M 1 TÍTULOS PÚBLICOS FIC RENDA FIXA PREVIDENCIÁRIO	R\$ 746,49	0,03%	4,53%
BB PERFIL FIC RENDA FIXA REFERENCIADO DI PREVIDENCIÁRIO LP	R\$ 957,06	0,17%	23,81%
BNB PLUS FIC RENDA FIXA LP	R\$ 2.522,43	0,18%	25,88%
BRADESCO IRF-M 1 TÍTULOS PÚBLICOS FI RENDA FIXA	R\$ 48,37	0,03%	4,14%
CAIXA BRASIL DISPONIBILIDADES FI RENDA FIXA	R\$ 10.507,97	0,08%	11,82%
CAIXA BRASIL FI RENDA FIXA REFERENCIADO DI LP	R\$ 4.165,84	0,16%	23,31%
CAIXA BRASIL IDKA IPCA 2A TÍTULOS PÚBLICOS FI RENDA FIXA LP	R\$ 4.289,87	0,13%	19,27%
CAIXA BRASIL IMA-B 5 TÍTULOS PÚBLICOS FI RENDA FIXA LP	R\$ 20.272,68	0,08%	12,00%
CAIXA BRASIL IMA-B TÍTULOS PÚBLICOS FI RENDA FIXA LP	R\$ -59.079,75	-0,87%	-125,81%
CAIXA BRASIL IMA-GERAL TÍTULOS PÚBLICOS FI RENDA FIXA LP	R\$ -41.634,56	-0,46%	-65,89%
CAIXA BRASIL IRF-M 1 TÍTULOS PÚBLICOS FI RENDA FIXA	R\$ 7.129,92	0,03%	3,64%
CAIXA BRASIL IRF-M 1+ TÍTULOS PÚBLICOS FI RENDA FIXA LP	R\$ -52.026,74	-1,39%	-200,21%
CAIXA BRASIL IRF-M TÍTULOS PÚBLICOS FI RENDA FIXA LP	R\$ -95.105,96	-0,77%	-111,19%
CAIXA NOVO BRASIL FIC RENDA FIXA REFERENCIADO IMA-B LP	R\$ -196.236,85	-0,88%	-127,17%
CAIXA PRÁTICO FIC RENDA FIXA CURTO PRAZO	R\$ 6,92	0,01%	1,84%
JT PREV DESENVOLVIMENTO HABITACIONAL FII - JTPR11	R\$ 28.809,97	0,85%	123,17%
RENTABILIDADE ACUMULADA:	R\$ -368.676,15		

RPPS	EUSÉBIO	
	Mensal	Ano
Data Base	01/2021	2021
Rentabilidade R\$	R\$ -368.676,15	R\$ -368.676,15
Rentabilidade %	-0,23%	-0,2308%
Meta Política de Investimento		IPCA + 5,44%
Meta período %	0,69%	0,69%
% alcançado da meta no período	-33,28%	-33,28%

Gráfico - Rentabilidade x Meta (mês a mês)

