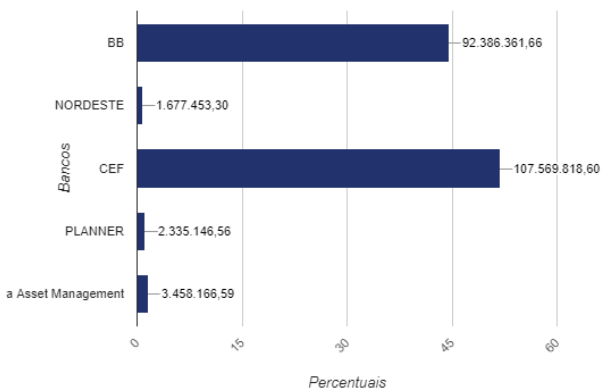


RELATÓRIO DINÂMICO - INSTITUTO DE PREVIDÊNCIA DOS SERVIDORES PUB. DO MUNICÍPIO DE EUSÉBIO - IPME

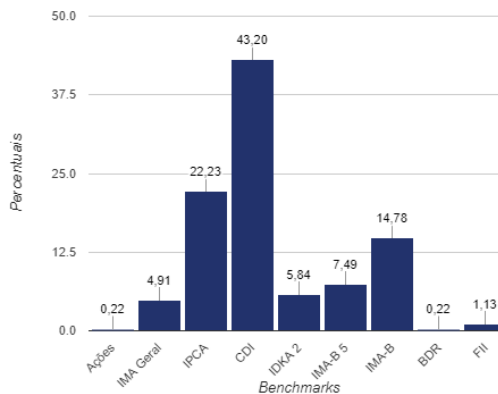
COMPOSIÇÃO DA CARTEIRA	CNPJ	R\$	%
BB AGRO FIC AÇÕES	40.054.357/0001-77	R\$ 463.669,93	0,22%
BB ALOCAÇÃO ATIVA RETORNO TOTAL FIC RENDA FIXA PREVIDENCIÁRIO	35.292.588/0001-89	R\$ 1.134.417,31	0,55%
BB FLUXO FIC RENDA FIXA PREVIDENCIÁRIO	13.077.415/0001-05	R\$ 11.968.076,18	5,77%
BB IDKA 2 TÍTULOS PÚBLICOS FI RENDA FIXA PREVIDENCIÁRIO	13.322.205/0001-35	R\$ 5.983.595,31	2,88%
BB PERFIL FIC RENDA FIXA REFERENCIADO DI PREVIDENCIÁRIO LP	13.077.418/0001-49	R\$ 36.853.042,30	17,77%
BB TÍTULOS PÚBLICOS IPCA FI RENDA FIXA PREVIDENCIÁRIO	15.486.093/0001-83	R\$ 18.108.911,10	8,73%
BB TÍTULOS PÚBLICOS VÉRTICE 2027 FI RENDA FIXA PREVIDENCIÁRIO	46.134.096/0001-81	R\$ 7.084.418,65	3,42%
BB TÍTULOS PÚBLICOS XXI FI RENDA FIXA PREVIDENCIÁRIO	44.345.590/0001-60	R\$ 10.790.230,87	5,20%
BNB PLUS FIC RENDA FIXA LP	06.124.241/0001-29	R\$ 1.677.453,30	0,81%
CAIXA BRASIL DISPONIBILIDADES FI RENDA FIXA	14.508.643/0001-55	R\$ 12.613.952,02	6,08%
CAIXA BRASIL FI RENDA FIXA REFERENCIADO DI LP	03.737.206/0001-97	R\$ 3.770.713,09	1,82%
CAIXA BRASIL GESTÃO ESTRATÉGICA FIC RENDA FIXA	23.215.097/0001-55	R\$ 8.982.836,26	4,33%
CAIXA BRASIL IDKA IPCA 2A TÍTULOS PÚBLICOS FI RENDA FIXA LP	14.386.926/0001-71	R\$ 6.120.927,73	2,95%
CAIXA BRASIL IMA-B 5 TÍTULOS PÚBLICOS FI RENDA FIXA LP	11.060.913/0001-10	R\$ 15.536.489,76	7,49%
CAIXA BRASIL IMA-B TÍTULOS PÚBLICOS FI RENDA FIXA LP	10.740.658/0001-93	R\$ 7.151.395,91	3,45%
CAIXA BRASIL IMA-GERAL TÍTULOS PÚBLICOS FI RENDA FIXA LP	11.061.217/0001-28	R\$ 10.175.951,07	4,91%
CAIXA BRASIL TÍTULOS PÚBLICOS FI RENDA FIXA LP	05.164.356/0001-84	R\$ 19.264.534,80	9,29%
CAIXA INSTITUCIONAL FI AÇÕES BDR NÍVEL I	17.502.937/0001-68	R\$ 452.600,66	0,22%
CAIXA NOVO BRASIL FIC RENDA FIXA REFERENCIADO IMA-B LP	10.646.895/0001-90	R\$ 23.500.417,29	11,33%
JT PREV DESENVOLVIMENTO HABITACIONAL FII - JTPR11	23.876.086/0001-16	R\$ 2.335.146,56	1,13%
SAFRA EXECUTIVE INSTITUCIONAL FIC RENDA FIXA	32.999.490/0001-78	R\$ 3.458.166,59	1,67%
		Total: R\$ 207.426.946,71	100,00%

COMPETÊNCIA	SALDO RPPS	RENDIMENTOS DO ANO	RENTABILIDADE MÊS	RENTABILIDADE ACUMULADA	META ATUARIAL ACUMULADA
02/2023	R\$ 207.426.946,71	R\$ 4.111.508,97	1,04%	2,03%	2,23%

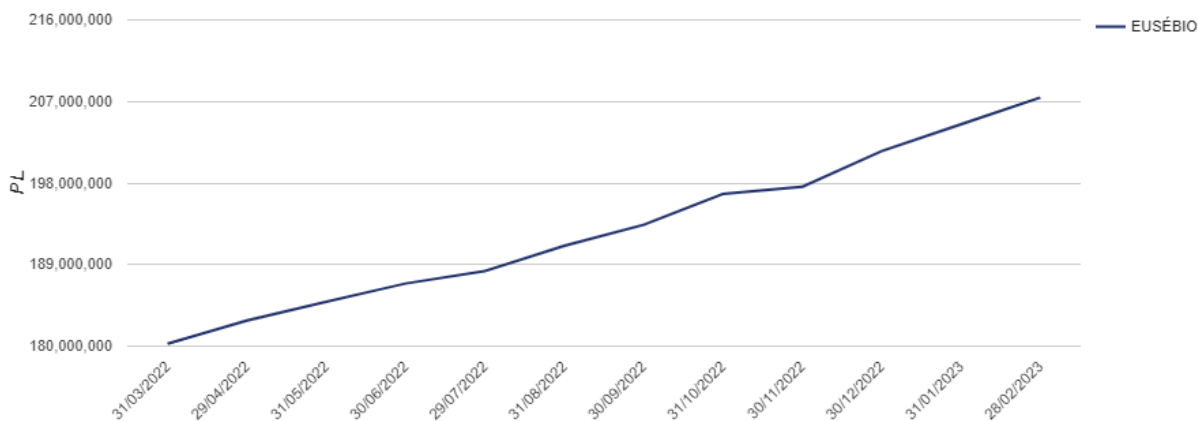
Percentual por Instituições Financeiras



Percentual por Benchmark



Evolução Patrimonial em R\$



"As informações dos relatórios são obtidas de fontes públicas ou privadas consideradas confiáveis, onde a responsabilidade pela correção e veracidade não é assumida pela empresa. As informações disponíveis não devem ser entendidas como colocação, distribuição ou oferta de fundos de investimento. Fundos de investimentos não contam com a garantia do administrador, gestor, de qualquer mecanismo seguro ou do fundo garantidor de crédito. Rentabilidade obtida no passado não é garantia de rentabilidade futura. Ao investidor é recomendado a leitura cuidadosa do prospecto e regulamento do fundo de investimento ao aplicar seus recursos".