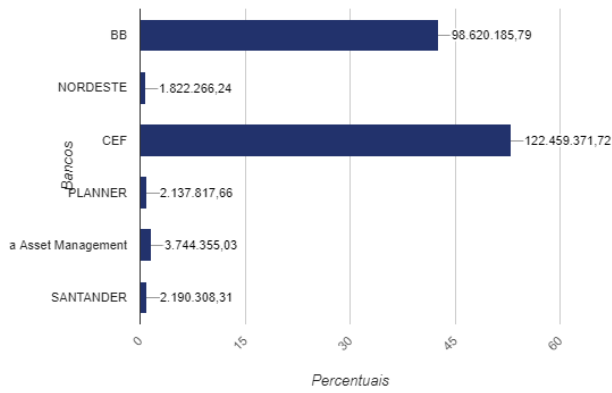


RELATÓRIO DINÂMICO - INSTITUTO DE PREVIDÊNCIA DOS SERVIDORES PUB. DO MUNICÍPIO DE EUSÉBIO - IPME

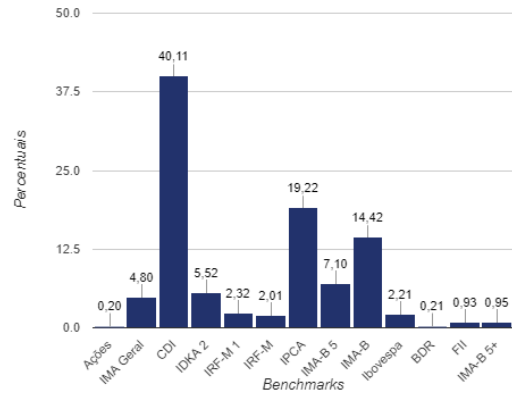
COMPOSIÇÃO DA CARTEIRA	CNPJ	R\$	%
BB AGRO FIC AÇÕES	40.054.357/0001-77	R\$ 459.979,93	0,20%
BB ALOCAÇÃO ATIVA RETORNO TOTAL FIC RENDA FIXA PREVIDENCIÁRIO	35.292.588/0001-89	R\$ 3.353.616,32	1,45%
BB FLUXO FIC RENDA FIXA PREVIDENCIÁRIO	13.077.415/0001-05	R\$ 3.761.543,14	1,63%
BB IDKA 2 TÍTULOS PÚBLICOS FI RENDA FIXA PREVIDENCIÁRIO	13.322.205/0001-35	R\$ 6.290.827,40	2,72%
BB PERFIL FIC RENDA FIXA REFERENCIADO DI PREVIDENCIÁRIO LP	13.077.418/0001-49	R\$ 40.089.523,52	17,36%
BB TÍTULOS PÚBLICOS VÉRTICE 2027 FI RENDA FIXA PREVIDENCIÁRIO	46.134.096/0001-81	R\$ 7.295.053,42	3,16%
BB TÍTULOS PÚBLICOS XXI FI RENDA FIXA PREVIDENCIÁRIO	44.345.590/0001-60	R\$ 11.164.013,33	4,83%
BNB PLUS FIC RENDA FIXA LP	06.124.241/0001-29	R\$ 1.822.266,24	0,79%
CAIXA BRASIL DISPONIBILIDADES FI RENDA FIXA	14.508.643/0001-55	R\$ 4.075.214,78	1,76%
CAIXA BRASIL FI RENDA FIXA REFERENCIADO DI LP	03.737.206/0001-97	R\$ 4.115.008,91	1,78%
CAIXA BRASIL GESTÃO ESTRATÉGICA FIC RENDA FIXA	23.215.097/0001-55	R\$ 9.742.997,49	4,22%
CAIXA BRASIL IDKA IPCA 2A TÍTULOS PÚBLICOS FI RENDA FIXA LP	14.386.926/0001-71	R\$ 6.450.477,05	2,79%
CAIXA BRASIL IMA-B 5 TÍTULOS PÚBLICOS FI RENDA FIXA LP	11.060.913/0001-10	R\$ 16.391.120,09	7,10%
CAIXA BRASIL IMA-B TÍTULOS PÚBLICOS FI RENDA FIXA LP	10.740.658/0001-93	R\$ 7.765.424,44	3,36%
CAIXA BRASIL IMA-GERAL TÍTULOS PÚBLICOS FI RENDA FIXA LP	11.061.217/0001-28	R\$ 11.089.751,86	4,80%
CAIXA BRASIL TÍTULOS PÚBLICOS FI RENDA FIXA LP	05.164.356/0001-84	R\$ 31.691.038,00	13,72%
CAIXA INSTITUCIONAL FI AÇÕES BDR NÍVEL I	17.502.937/0001-68	R\$ 492.752,04	0,21%
CAIXA NOVO BRASIL FIC RENDA FIXA REFERENCIADO IMA-B LP	10.646.895/0001-90	R\$ 25.542.405,12	11,06%
JT PREV DESENVOLVIMENTO HABITACIONAL FII - JTPR11	23.876.086/0001-16	R\$ 2.137.817,66	0,93%
SAFRA EXECUTIVE INSTITUCIONAL FIC RENDA FIXA	32.999.490/0001-78	R\$ 3.744.355,03	1,62%
BB IRF-M 1 TÍTULOS PÚBLICOS FIC RENDA FIXA PREVIDENCIÁRIO	11.328.882/0001-35	R\$ 5.362.654,82	2,32%
BB TÍTULOS PÚBLICOS VÉRTICE 2024 FI RENDA FIXA PREVIDENCIÁRIO	49.964.484/0001-88	R\$ 14.220.007,53	6,16%
BB TÍTULOS PÚBLICOS VÉRTICE 2028 FI RENDA FIXA PREVIDENCIÁRIO	49.963.751/0001-00	R\$ 1.977.017,61	0,86%
CAIXA CAPITAL PROTEGIDO BOLSA DE VALORES VI FIC MULTIMERCADO LP	50.568.125/0001-90	R\$ 5.103.181,95	2,21%
BB IRF-M TÍTULOS PÚBLICOS FI RENDA FIXA PREVIDENCIÁRIO	07.111.384/0001-69	R\$ 4.645.948,76	2,01%
SANTANDER IMA-B 5+ PREMIUM FIC RENDA FIXA	37.242.345/0001-61	R\$ 2.190.308,31	0,95%
		Total: R\$ 230.974.304,75	100,00%

COMPETÊNCIA	SALDO RPPS	RENDIMENTOS DO ANO	RENTABILIDADE MÊS	RENTABILIDADE ACUMULADA	META ATUARIAL ACUMULADA
10/2023	R\$ 230.974.304,75	R\$ 20.209.975,20	0,18%	9,83%	8,22%

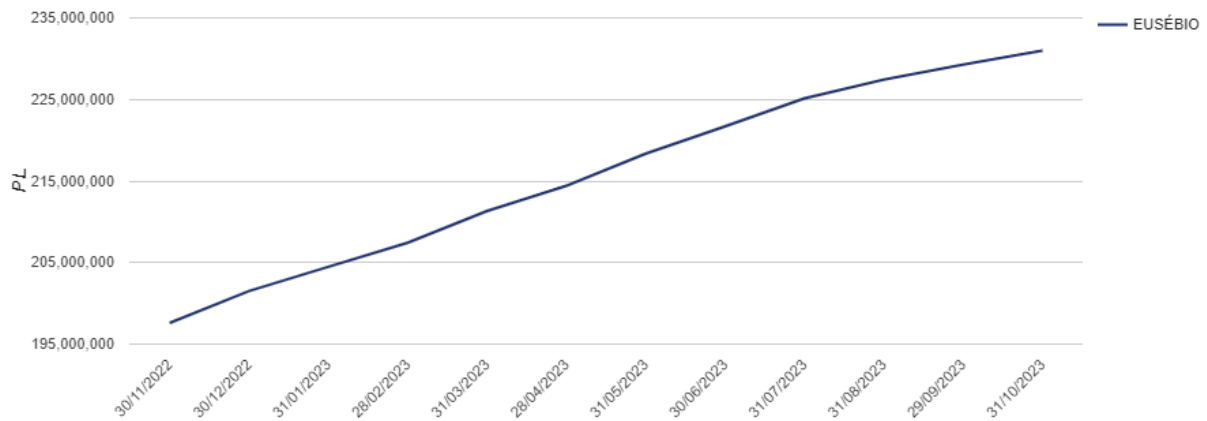
Percentual por Instituições Financeiras



Percentual por Benchmark



Evolução Patrimonial em R\$



"As informações dos relatórios são obtidas de fontes públicas ou privadas consideradas confiáveis, onde a responsabilidade pela correção e veracidade não é assumida pela empresa. As informações disponíveis não devem ser entendidas como colocação, distribuição ou oferta de fundos de investimento. Fundos de investimentos não contam com a garantia do administrador, gestor, de qualquer mecanismo seguro ou do fundo garantidor de crédito. Rentabilidade obtida no passado não é garantia de rentabilidade futura. Ao investidor é recomendado a leitura cuidadosa do prospecto e regulamento do fundo de investimento ao aplicar seus recursos".