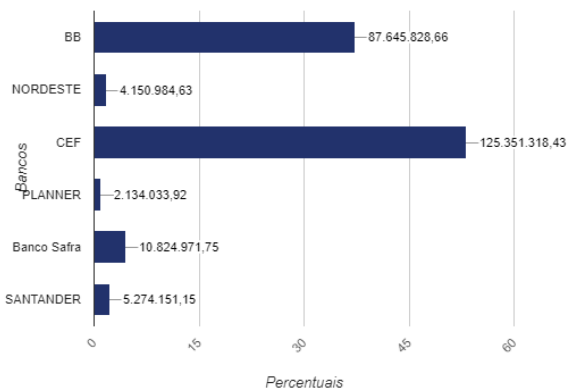


**RELATÓRIO DINÂMICO - INSTITUTO DE PREVIDÊNCIA DOS SERVIDORES PUB. DO MUNICÍPIO DE EUSÉBIO - IPME**

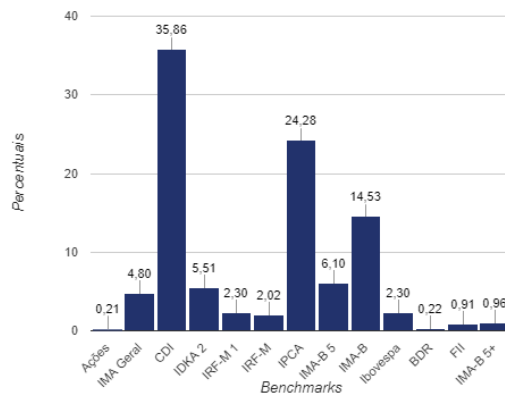
COMPOSIÇÃO DA CARTEIRA	CNPJ	R\$	%
BB AGRO FIC AÇÕES	40.054.357/0001-77	R\$ 505.055,91	0,21%
BB ALOCAÇÃO ATIVA RETORNO TOTAL FIC RENDA FIXA PREVIDENCIÁRIO	35.292.588/0001-89	R\$ 3.390.282,22	1,44%
BB FLUXO FIC RENDA FIXA PREVIDENCIÁRIO	13.077.415/0001-05	R\$ 4.556.856,41	1,94%
BB IDKA 2 TÍTULOS PÚBLICOS FI RENDA FIXA PREVIDENCIÁRIO	13.322.205/0001-35	R\$ 6.403.135,43	2,72%
BB PERFIL FIC RENDA FIXA REFERENCIADO DI PREVIDENCIÁRIO LP	13.077.418/0001-49	R\$ 27.727.778,05	11,78%
BB TÍTULOS PÚBLICOS VÉRTICE 2027 FI RENDA FIXA PREVIDENCIÁRIO	46.134.096/0001-81	R\$ 7.276.362,55	3,09%
BB TÍTULOS PÚBLICOS XXI FI RENDA FIXA PREVIDENCIÁRIO	44.345.590/0001-60	R\$ 11.251.822,91	4,78%
BNB PLUS FIC RENDA FIXA LP	06.124.241/0001-29	R\$ 1.836.831,53	0,78%
CAIXA BRASIL DISPONIBILIDADES FI RENDA FIXA	14.508.643/0001-55	R\$ 4.668.470,15	1,98%
CAIXA BRASIL FI RENDA FIXA REFERENCIADO DI LP	03.737.206/0001-97	R\$ 4.154.788,87	1,77%
CAIXA BRASIL GESTÃO ESTRATÉGICA FIC RENDA FIXA	23.215.097/0001-55	R\$ 12.206.734,70	5,19%
CAIXA BRASIL IDKA IPCA 2A TÍTULOS PÚBLICOS FI RENDA FIXA LP	14.386.926/0001-71	R\$ 6.562.118,61	2,79%
CAIXA BRASIL IMA-B 5 TÍTULOS PÚBLICOS FI RENDA FIXA LP	11.060.913/0001-10	R\$ 14.354.547,42	6,10%
CAIXA BRASIL IMA-B TÍTULOS PÚBLICOS FI RENDA FIXA LP	10.740.658/0001-93	R\$ 7.967.966,25	3,39%
CAIXA BRASIL IMA-GERAL TÍTULOS PÚBLICOS FI RENDA FIXA LP	11.061.217/0001-28	R\$ 11.295.429,36	4,80%
CAIXA BRASIL TÍTULOS PÚBLICOS FI RENDA FIXA LP	05.164.356/0001-84	R\$ 31.979.773,78	13,59%
CAIXA INSTITUCIONAL FI AÇÕES BDR NÍVEL I	17.502.937/0001-68	R\$ 524.389,32	0,22%
CAIXA NOVO BRASIL FIC RENDA FIXA REFERENCIADO IMA-B LP	10.646.895/0001-90	R\$ 26.223.965,20	11,14%
JT PREV DESENVOLVIMENTO HABITACIONAL FII - JTPR11	23.876.086/0001-16	R\$ 2.134.033,92	0,91%
SAFRA EXECUTIVE INSTITUCIONAL FIC RENDA FIXA	32.999.490/0001-78	R\$ 3.788.799,52	1,61%
BB IRF-M 1 TÍTULOS PÚBLICOS FIC RENDA FIXA PREVIDENCIÁRIO	11.328.882/0001-35	R\$ 5.414.545,24	2,30%
BB TÍTULOS PÚBLICOS VÉRTICE 2024 FI RENDA FIXA PREVIDENCIÁRIO	49.964.484/0001-88	R\$ 14.332.979,47	6,09%
BB TÍTULOS PÚBLICOS VÉRTICE 2028 FI RENDA FIXA PREVIDENCIÁRIO	49.963.751/0001-00	R\$ 2.026.632,87	0,86%
CAIXA CAPITAL PROTEGIDO BOLSA DE VALORES VI FIC MULTIMERCADO LP	50.568.125/0001-90	R\$ 5.413.134,76	2,30%
BB IRF-M TÍTULOS PÚBLICOS FI RENDA FIXA PREVIDENCIÁRIO	07.111.384/0001-69	R\$ 4.760.377,61	2,02%
BNB SOBERANO FI RENDA FIXA	30.568.193/0001-42	R\$ 2.314.153,10	0,98%
LF SAFRA IPCA (10/11/2025)	00.000.101/0001-25	R\$ 7.036.172,23	2,99%
SANTANDER IMA-B 5+ PREMIUM FIC RENDA FIXA	37.242.345/0001-61	R\$ 2.263.925,53	0,96%
LF SANTANDER IPCA (10/11/25)	00.000.101/0001-26	R\$ 3.010.225,62	1,28%
		<b>Total: R\$ 235.381.288,53</b>	<b>100,00%</b>

COMPETÊNCIA	SALDO RPPS	RENDIMENTOS DO ANO	RENTABILIDADE MÊS	RENTABILIDADE ACUMULADA	META ATUARIAL ACUMULADA
11/2023	R\$ 235.381.288,53	R\$ 23.855.706,71	1,57%	11,56%	8,99%

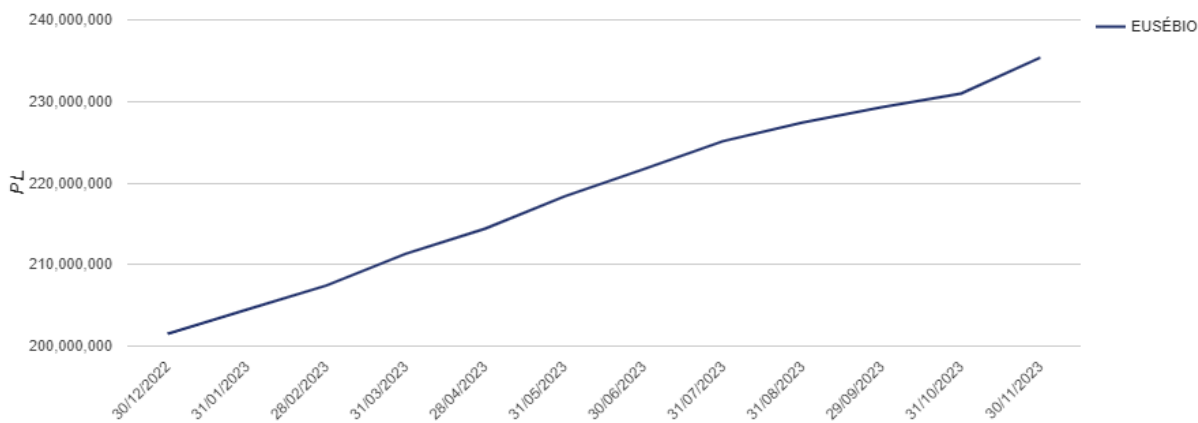
**Percentual por Instituições Financeiras**



**Percentual por Benchmark**



**Evolução Patrimonial em R\$**



"As informações dos relatórios são obtidas de fontes públicas ou privadas consideradas confiáveis, onde a responsabilidade pela correção e veracidade não é assumida pela empresa. As informações disponíveis não devem ser entendidas como colocação, distribuição ou oferta de fundos de investimento. Fundos de investimentos não contam com a garantia do administrador, gestor, de qualquer mecanismo seguro ou do fundo garantidor de crédito. Rentabilidade obtida no passado não é garantia de rentabilidade futura. Ao investidor é recomendado a leitura cuidadosa do prospecto e regulamento do fundo de investimento ao aplicar seus recursos".