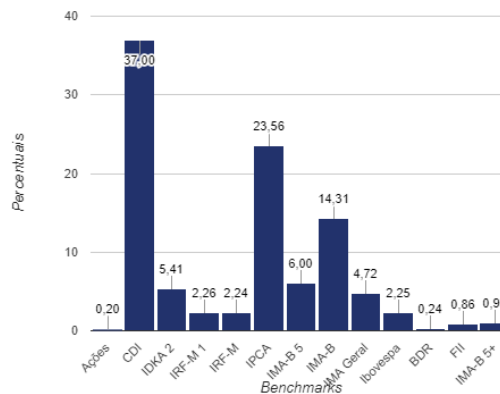
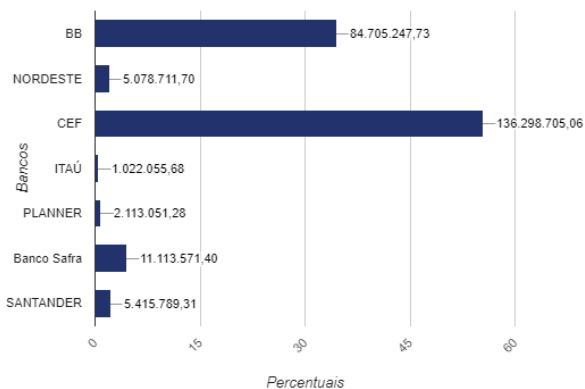


**RELATÓRIO DINÂMICO - INSTITUTO DE PREVIDÊNCIA DOS SERVIDORES PÚBLICOS DO MUNICÍPIO DE EUSÉBIO - IPME**

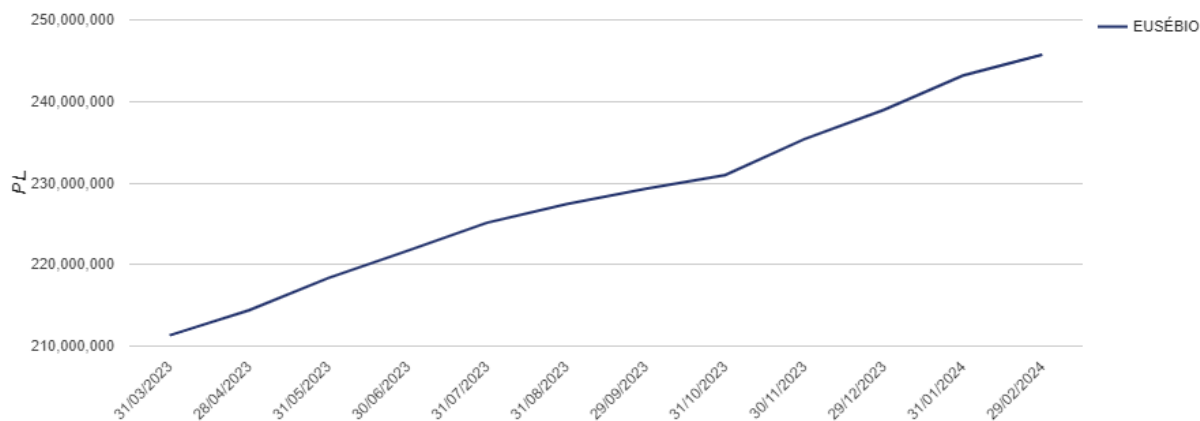
COMPOSIÇÃO DA CARTEIRA	CNPJ	R\$	%
BB AGRO FIC AÇÕES	40.054.357/0001-77	R\$ 501.648,51	0,20%
BB ALOCAÇÃO ATIVA RETORNO TOTAL FIC RENDA FIXA PREVIDENCIÁRIO	35.292.588/0001-89	R\$ 3.478.189,08	1,42%
BB FLUXO FIC RENDA FIXA PREVIDENCIÁRIO	13.077.415/0001-05	R\$ 7.969.751,67	3,24%
BB IDKA 2 TÍTULOS PÚBLICOS FI RENDA FIXA PREVIDENCIÁRIO	13.322.205/0001-35	R\$ 6.569.030,06	2,67%
BB IRF-M 1 TÍTULOS PÚBLICOS FIC RENDA FIXA PREVIDENCIÁRIO	11.328.882/0001-35	R\$ 2.489.338,94	1,01%
BB IRF-M TÍTULOS PÚBLICOS FI RENDA FIXA PREVIDENCIÁRIO	07.111.384/0001-69	R\$ 2.035.919,41	0,83%
BB PERFIL FIC RENDA FIXA REFERENCIADO DI PREVIDENCIÁRIO LP	13.077.418/0001-49	R\$ 26.590.115,36	10,82%
BB TÍTULOS PÚBLICOS VÉRTICE 2024 FI RENDA FIXA PREVIDENCIÁRIO	49.964.484/0001-88	R\$ 14.319.895,70	5,83%
BB TÍTULOS PÚBLICOS VÉRTICE 2027 FI RENDA FIXA PREVIDENCIÁRIO	46.134.096/0001-81	R\$ 7.482.924,63	3,04%
BB TÍTULOS PÚBLICOS VÉRTICE 2028 FI RENDA FIXA PREVIDENCIÁRIO	49.963.751/0001-00	R\$ 2.024.015,90	0,82%
BB TÍTULOS PÚBLICOS XXI FI RENDA FIXA PREVIDENCIÁRIO	44.345.590/0001-60	R\$ 11.244.418,45	4,58%
BNB IRF-M 1 TÍTULOS PÚBLICOS FI RENDA FIXA	35.816.816/0001-72	R\$ 612.017,49	0,25%
BNB PLUS FIC RENDA FIXA LP	06.124.241/0001-29	R\$ 1.886.360,55	0,77%
BNB SOBERANO FI RENDA FIXA	30.568.193/0001-42	R\$ 2.580.333,66	1,05%
CAIXA BRASIL DISPONIBILIDADES FI RENDA FIXA	14.508.643/0001-55	R\$ 5.956.903,97	2,42%
CAIXA BRASIL FI RENDA FIXA REFERENCIADO DI LP	03.737.206/0001-97	R\$ 4.730.461,20	1,92%
CAIXA BRASIL GESTÃO ESTRATÉGICA FIC RENDA FIXA	23.215.097/0001-55	R\$ 12.504.033,16	5,09%
CAIXA BRASIL IDKA IPCA 2A TÍTULOS PÚBLICOS FI RENDA FIXA LP	14.386.926/0001-71	R\$ 6.732.074,10	2,74%
CAIXA BRASIL IMA-B 5 TÍTULOS PÚBLICOS FI RENDA FIXA LP	11.060.913/0001-10	R\$ 14.742.243,06	6,00%
CAIXA BRASIL IMA-B TÍTULOS PÚBLICOS FI RENDA FIXA LP	10.740.658/0001-93	R\$ 8.190.997,63	3,33%
CAIXA BRASIL IMA-GERAL TÍTULOS PÚBLICOS FI RENDA FIXA LP	11.061.217/0001-28	R\$ 11.600.218,19	4,72%
CAIXA BRASIL IRF-M 1 TÍTULOS PÚBLICOS FI RENDA FIXA	10.740.670/0001-06	R\$ 3.062.818,77	1,25%
CAIXA BRASIL IRF-M TÍTULOS PÚBLICOS FI RENDA FIXA LP	14.508.605/0001-00	R\$ 2.847.260,49	1,16%
CAIXA BRASIL TÍTULOS PÚBLICOS FI RENDA FIXA LP	05.164.356/0001-84	R\$ 32.829.509,37	13,36%
CAIXA CAPITAL PROTEGIDO BOLSA DE VALORES VI FIC MULTIMERCADO LP	50.568.125/0001-90	R\$ 5.527.759,54	2,25%
CAIXA INSTITUCIONAL FI AÇÕES BDR NÍVEL I	17.502.937/0001-68	R\$ 597.765,63	0,24%
CAIXA NOVO BRASIL FIC RENDA FIXA REFERENCIADO IMA-B LP	10.646.895/0001-90	R\$ 26.976.659,95	10,98%
ITAÚ SOBERANO FIC RENDA FIXA SIMPLES	06.175.696/0001-73	R\$ 1.022.055,68	0,42%
JT PREV DESENVOLVIMENTO HABITACIONAL FII - JTPR11	23.876.086/0001-16	R\$ 2.113.051,28	0,86%
LF SAFRA IPCA (10/11/2025)	00.000.101/0001-25	R\$ 7.228.718,66	2,94%
LF SANTANDER IPCA (10/11/25)	00.000.101/0001-26	R\$ 3.086.631,53	1,26%
SAFRA EXECUTIVE INSTITUCIONAL FIC RENDA FIXA	32.999.490/0001-78	R\$ 3.884.852,74	1,58%
SANTANDER IMA-B 5+ PREMIUM FIC RENDA FIXA	37.242.345/0001-61	R\$ 2.329.157,78	0,95%
		<b>Total: R\$ 245.747.132,15</b>	<b>100,00%</b>

COMPETÊNCIA	SALDO RPPS	RENDIMENTOS DO ANO	RENTABILIDADE MÊS	RENTABILIDADE ACUMULADA	META ATUARIAL ACUMULADA
02/2024	R\$ 245.747.132,15	R\$ 3.044.942,39	0,69%	1,26%	2,12%

**Percentual por Instituições Financeiras** **Percentual por Benchmark**



**Evolução Patrimonial em R\$**



"As informações dos relatórios são obtidas de fontes públicas ou privadas consideradas confiáveis, onde a responsabilidade pela correção e veracidade não é assumida pela empresa. As informações disponíveis não devem ser entendidas como colocação, distribuição ou oferta de fundos de investimento. Fundos de investimentos não contam com a garantia do administrador, gestor, de qualquer mecanismo seguro ou do fundo garantidor de crédito. Rentabilidade obtida no passado não é garantia de rentabilidade futura. Ao investidor é recomendado a leitura cuidadosa do prospecto e regulamento do fundo de investimento ao aplicar seus recursos".